



МИНСКИЙ АВТОМОБИЛЬНЫЙ ЗАВОД

MINSK AUTOMOBILE PLANT



КАТАЛОГ АВТОТЕХНИКИ

CATALOGUE VEHICLES

ПОЛНОПРИВОДНЫЕ АВТОМОБИЛИ

ALL-WHEEL DRIVE



www.maz.by

MAZ-5309

(4x4)

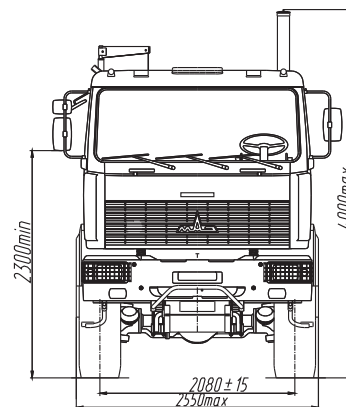
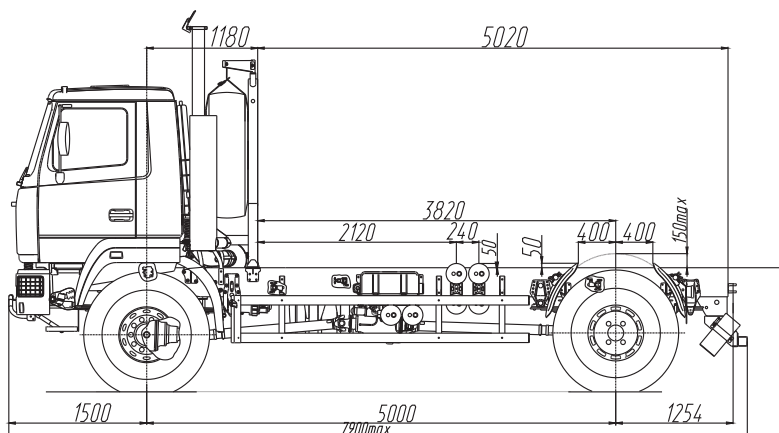


Предназначены под установку различного специализированного оборудования

Designed for installation different special equipments



Технически допустимая полная масса автомобиля, кг / Tolerable gross mass of truck, kg	17000
База автомобиля, мм / Truck base, mm	5000
Распределение полной массы: / Distribution of gross mass:	
на передний мост, кг / tolerable on front driving axle, kg	7 500
на задний мост, кг / on rear driving axle, kg	9 500
Снаряженная масса автомобиля, кг / Mass of equipped truck, kg	9 150
Технически допустимая грузоподъемность, кг / Payload carried, kg	8 100
Объем топливного бака, л. / Capacity of fuel tank, l.	300
Размер шин / Tire size	14.00 R20
Тип кабины / Type of cabin	малая / Small
Модель автомобиля / Vehicle model	MAZ-530905
Модель двигателя / Engine model	ЯМЗ-238ДЕ2 (ЕВРО-3)
Мощность двигателя, кВт/л.с. / Engine power, kW/hp	242/330
Коробка передач (число передач) / Gear box (Speeds number)	ЯМЗ-239 (9)





MAZ-5309

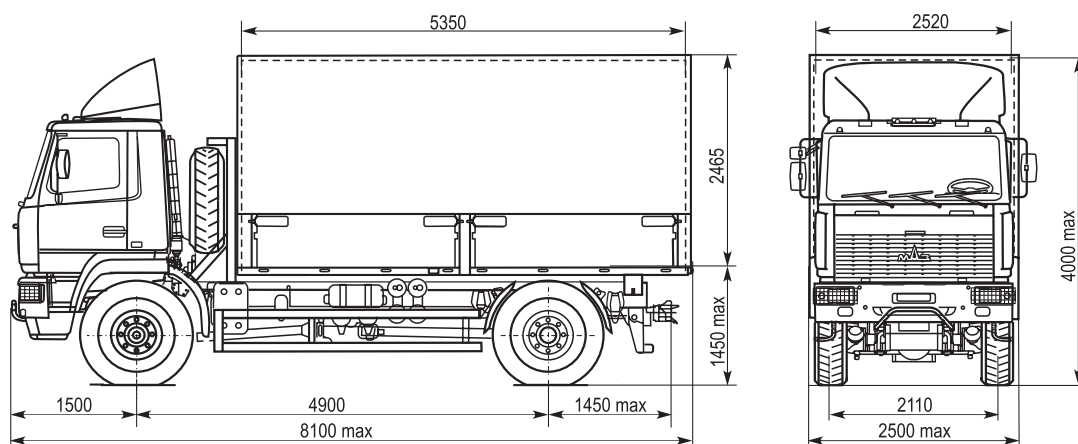
(4x4)



**Предназначены
для перевозки грузов
по всем видам дорог**

**Designed for carrying
of different loads
over all kinds roads**

Технически допустимая полная масса автопоезда, кг / Tolerable gross mass of road train, kg	41000
Технически допустимая полная масса автомобиля, кг / Tolerable gross mass of truck, kg	17000
Тип платформы / Type of platform	Тентованная / with awning
База автомобиля, мм / Base, mm	5000
Распределение полной массы / Distribution of gross mass:	
на передний мост, кг / tolerable on front driving axle, kg	7 500
на задний мост, кг / on rear driving axle, kg	9 500
Снаряженная масса автомобиля, кг / Equipped truck mass, kg	10 225
Технически допустимая грузоподъемность, кг / Tolerable payload carried, kg	6 800
Объем платформы, м ³ / Capacity of a platform, m ³	32
Объем топливного бака, л. / Fuel tank capacity, l	300
Размер шин / Tire size	14.00 R20
Тип кабины / Type of cabin	малая / small
Модель автомобиля / Vehicle model	MAZ-530905
Модель двигателя / Engine	ЯМЗ-238ДЕ2 (ЕВРО-3)
Мощность двигателя, кВт/л.с. / Power, kW/hp	242/330
Коробка передач (число передач) / Gearbox (number)	ЯМЗ-239 (9)



MAZ-6317

(6x6)

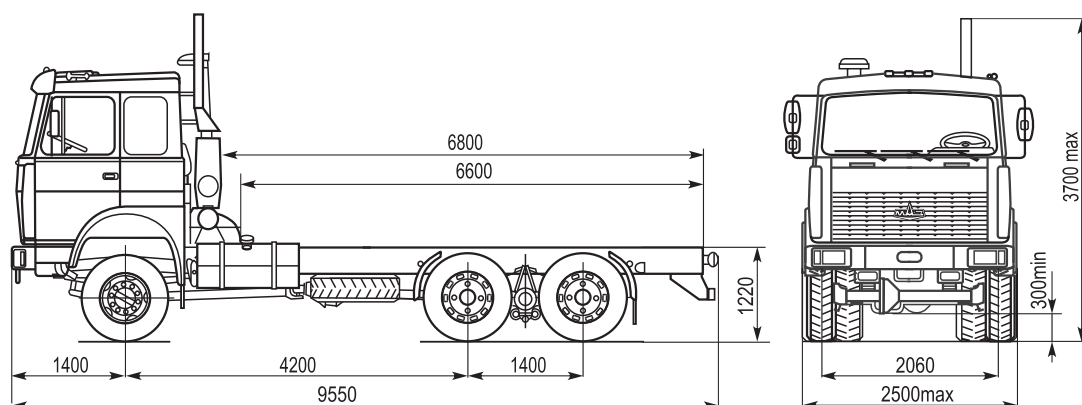


Предназначены под установку различного специализированного оборудования

Designed for installation different special equipments



Технически допустимая полная масса автопоезда, кг / Tolerable gross mass of road train, kg	45 000 / 55 000
Технически допустимая полная масса автомобиля, кг / Tolerable gross mass of truck, kg	28700
База автомобиля, мм / Truck base, mm	4200+1400
Распределение полной массы: / Distribution of gross mass:	
на передний мост, кг / tolerable on front driving axle, kg	6 700
на заднюю тележку, кг / tolerable on rear bogie, kg	22 000
Снаряженная масса автомобиля, кг / Mass of equipped truck, kg	10 950
Технически допустимая грузоподъемность, кг / Payload carried, kg	17 600
Объем топливного бака, л. / Capacity of fuel tank, l.	350
Размер шин / Tire size	12.00R20
Тип кабины / Type of cabin	большая / Large
Модель автомобиля / Vehicle model	MAZ-631705
Модель двигателя / Engine model	ЯМЗ-238ДЕ2 (ЕВРО-3)
Мощность двигателя, кВт/л.с. / Engine power, kW/hp	243/330
Коробка передач (число передач) / Gear box (Speeds number)	ЯМЗ-239 (9)
Модель автомобиля / Vehicle model	MAZ-631708
Модель двигателя / Engine model	ЯМЗ-7511.10 (ЕВРО-3)
Мощность двигателя, кВт/л.с. / Engine power, kW/hp	294/400
Коробка передач (число передач) / Gear box (Speeds number)	ЯМЗ-239 (9)




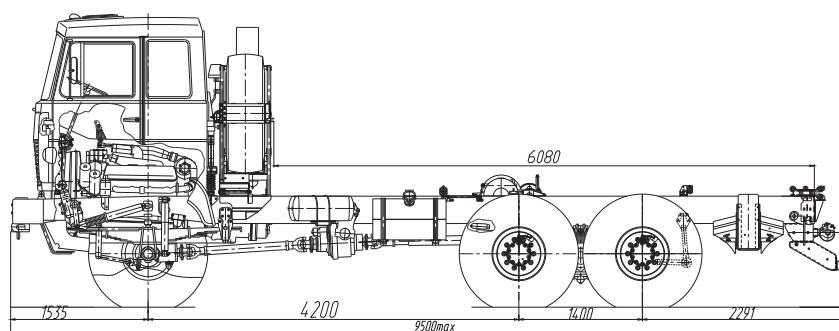


Предназначены для транспортировки
различных грузов
в составе автопоезда

Designed for carrying
of different loads, possible use
in the roadtrain



Технически допустимая полная масса автопоезда, кг / Tolerable gross mass of road train, kg	45 000 / 55 000	—
Технически допустимая полная масса автомобиля, кг / Tolerable gross mass of truck, kg	25150	33150
База автомобиля, мм / Truck base, mm	4200+1400	
Распределение полной массы: / Distribution of gross mass:		
на передний мост, кг / tolerable on front driving axle, kg	7 150	
на заднюю тележку, кг / tolerable on rear bogie, kg	18 000	26000
Снаряженная масса автомобиля, кг / Mass of equipped truck, kg	11 900	12000
Технически допустимая грузоподъемность, кг / Payload carried, kg	13 100	21000
Объем топливного бака, л. / Capacity of fuel tank, l.	200/350	
Размер шин / Tire size	16.00R20	16.00R20
Тип кабины / Type of cabin	большая / large	
Модель автомобиля / Vehicle model	MA3-631705	
Модель двигателя / Engine model	ЯМЗ-238ДЕ2 (ЕВРО-3)	
Мощность двигателя, кВт/л.с. / Engine power, kW/hp	243/330	
Коробка передач (число передач) / Gear box (Speeds number)	ЯМЗ-239 (9) / 9JS135A (9)	
Модель автомобиля / Vehicle model	MA3-631708	
Модель двигателя / Engine model	ЯМЗ-7511.10 (ЕВРО-3)	
Мощность двигателя, кВт/л.с. / Engine power, kW/hp	294/400	
Коробка передач (число передач) / Gear box (Speeds number)	ЯМЗ-239 (9) / 12JS200TA (12)	



MAZ-6317

(6x6)

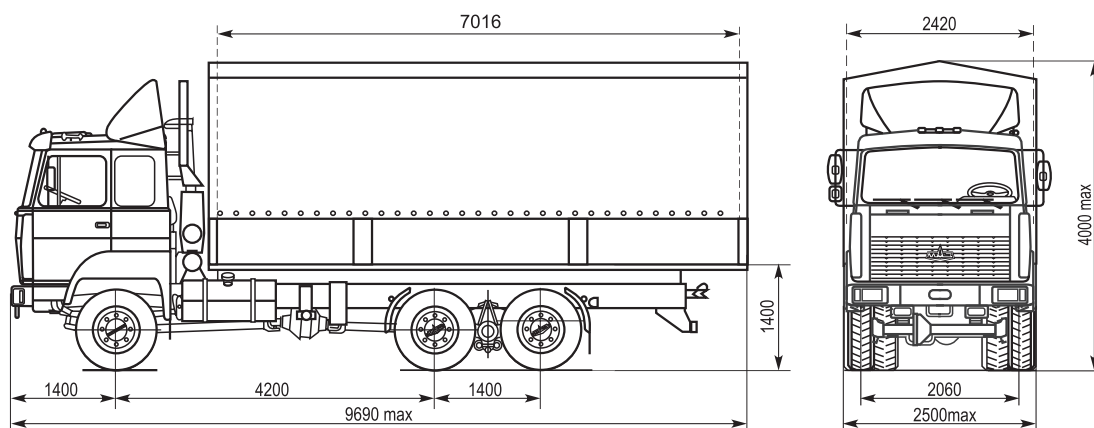


Предназначены для транспортировки различных грузов в составе автопоезда

Designed for carrying of different loads, possible use in the roadtrain



Технически допустимая полная масса автопоезда, кг / Tolerable gross mass of road train, kg	45000 / 55000
Технически допустимая полная масса автомобиля, кг / Tolerable gross mass of truck, kg	24700
Тип платформы / Type of platform	Тентованная / with awning
База автомобиля, мм / Base, mm	4200+1400
Распределение полной массы / Distribution of gross mass:	
на передний мост, кг / tolerable on front driving axle, kg	6 700
на заднюю тележку, кг	18 000
Снаряженная масса автомобиля, кг / Equipped truck mass, kg	12 800
Технически допустимая грузоподъемность, кг / Tolerable payload carried, kg	11 750
Объем платформы, м ³ / Capacity of a platform, m ³	41,5
Объем топливного бака, л. / Fuel tank capacity, l	350
Размер шин / Tire size	12.00R20
Тип кабины / Type of cabin	большая / large
Модель автомобиля / Vehicle model	MAZ-631705
Модель двигателя / Engine	ЯМЗ-238ДЕ2 (ЕВРО-3)
Мощность двигателя, кВт/л.с. / Power, kW/hp	243/330
Коробка передач (число передач) / Gearbox (number)	ЯМЗ-239 (9)
Модель автомобиля / Vehicle model	MAZ-631708
Модель двигателя / Engine	ЯМЗ-7511.10 (ЕВРО-3)
Мощность двигателя, кВт/л.с. / Power, kW/hp	294/400
Коробка передач (число передач) / Gearbox (number)	ЯМЗ-239 (9)





MA3-6317

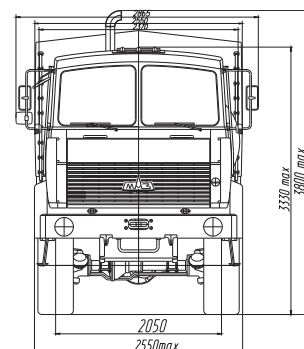
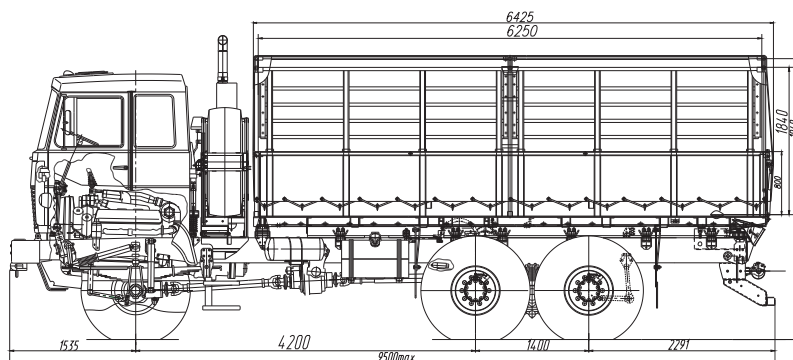
(6x6)



Предназначены для транспортировки
различных грузов
в составе автопоезда

Designed for carrying
of different loads, possible use
in the roadtrain

Технически допустимая полная масса, кг / Tolerable gross mass, kg	25150
Тип платформы / Type of platform	Тентованная / with awning
База автомобиля, мм / Base, mm	4200+1400
Распределение полной массы / Distribution of gross mass:	
на передний мост, кг / tolerable on front driving axle, kg	7 150
на заднюю тележку, кг / tolerable on rear bogie, kg	18 000
Снаряженная масса автомобиля, кг / Equipped truck mass, kg	14 000
Технически допустимая грузоподъемность, кг / Tolerable payload carried, kg	11 000
Объем платформы, м ³ / Capacity of a platform, m ³	28
Объем топливного бака, л. / Fuel tank capacity, l	200 и (and) 350
Размер шин / Tire size	16.00R20
Тип кабины / Type of cabin	большая / large
Модель автомобиля / Vehicle model	MA3-631705
Модель двигателя / Engine	ЯМЗ-238ДЕ2 (ЕВРО-3)
Мощность двигателя, кВт/л.с. / Power, kW/hp	243/330
Коробка передач (число передач) / Gearbox (number)	ЯМЗ-239 (9) / 9JS135A (9)
Модель автомобиля / Vehicle model	MA3-631708
Модель двигателя / Engine	ЯМЗ-7511.10 (ЕВРО-3)
Мощность двигателя, кВт/л.с. / Power, kW/hp	294/400
Коробка передач (число передач) / Gearbox (number)	ЯМЗ-239 (9) / 12JS200ТА (12)



MA3-6425

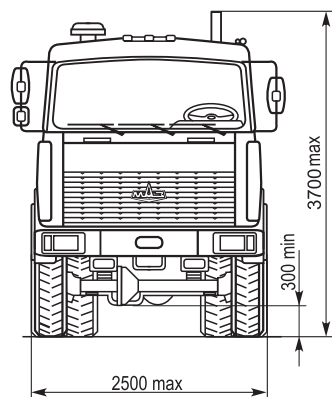
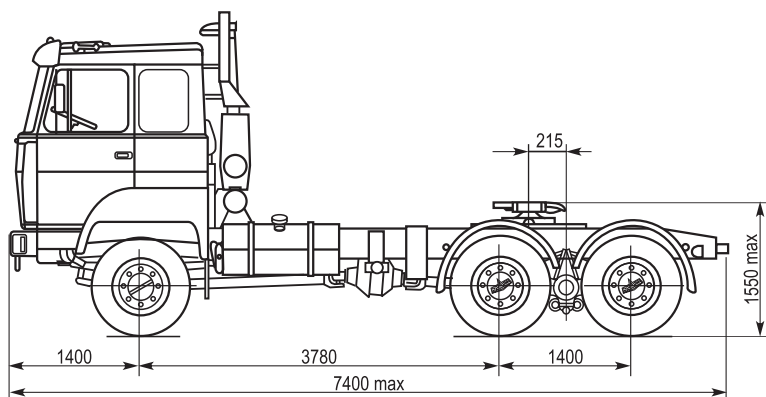
(6x6)

Предназначены для перевозки различных грузов в составе автопоезда по всем видам дорог

Designed for carrying forming part of roadtrain of different loads over all kinds of roads



Технически допустимая полная масса автопоезда, кг / Tolerable gross mass of road train, kg	44000 / 55000
Технически допустимая полная масса автомобиля, кг / Tolerable gross mass of truck, kg	28 900
Распределение полной массы: / Distribution of gross mass:	
на передний мост, кг / tolerable on front driving axle, kg	6 900
на заднюю тележку, кг / tolerable on rear bogie, kg	22 000
Допустимая нагрузка на ССУ, кг / Loading on truck bolster, kg	17 450
Высота ССУ, мм / Height of truck bolster, mm	1 550
Задняя подвеска / Rear suspension	рессорная / leaf spring
Объем топливного бака, л. / Fuel tank capacity, l	350
Размер шин / Tire size	12.00R20
Тип кабины / Type of cabin	большая / large
Модель автомобиля / Vehicle model	MA3-642505
Модель двигателя / Engine model	ЯМЗ-238ДЕ2 (ЕВРО-3)
Мощность двигателя, кВт/л.с. / Engine power, kW/hp	243/330
Коробка передач (число передач) / Gear box (Speeds number)	ЯМЗ-239 (9)
Модель автомобиля / Vehicle model	MA3-642508
Модель двигателя / Engine model	ЯМЗ-7511.10 (ЕВРО-3)
Мощность двигателя, кВт/л.с. / Engine power, kW/hp	294/400
Коробка передач (число передач) / Gear box (Speeds number)	ЯМЗ-239 (9)





MA3-6425

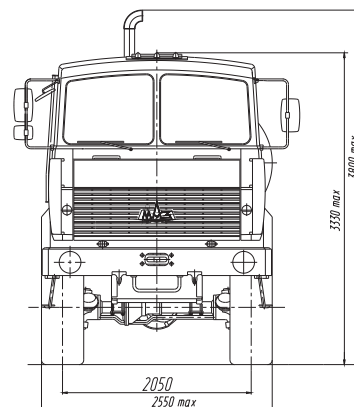
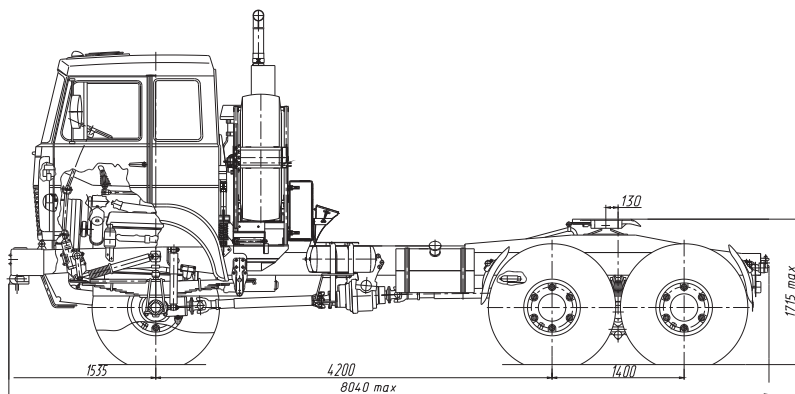
(6x6)



Предназначены для перевозки различных грузов в составе автопоезда по всем видам дорог

Designed for carrying forming part of roadtrain of different loads over all kinds of roads

Технически допустимая полная масса автопоезда, кг / Tolerable gross mass of road train, kg	44000 / 55000
Технически допустимая полная масса автомобиля, кг / Tolerable gross mass of truck, kg	25 150
Распределение полной массы: / Distribution of gross mass:	
на передний мост, кг / tolerable on front driving axle, kg	7 150
на заднюю тележку, кг / tolerable on rear bogie, kg	18 000
Допустимая нагрузка на ССУ, кг / Loading on truck bolster, kg	12 200
Высота ССУ, мм / Height of truck bolster, mm	1 715
Задняя подвеска / Rear suspension	рессорная / leaf spring
Объем топливного бака, л. / Fuel tank capacity, l	200 и (and) 350
Размер шин / Tire size	16.00R20
Тип кабины / Type of cabin	большая / large
Модель автомобиля / Vehicle model	MA3-642505
Модель двигателя / Engine model	ЯМЗ-238ДЕ2 (ЕВРО-3)
Мощность двигателя, кВт/л.с. / Engine power, kW/hp	243/330
Коробка передач (число передач) / Gear box (Speeds number)	ЯМЗ-239 (9) / 9JS135A (9)
Модель автомобиля / Vehicle model	MA3-642508
Модель двигателя / Engine model	ЯМЗ-7511.10 (ЕВРО-3)
Мощность двигателя, кВт/л.с. / Engine power, kW/hp	294/400
Коробка передач (число передач) / Gear box (Speeds number)	ЯМЗ-239 (9) / 12JS200TA (12)



MAZ-6517

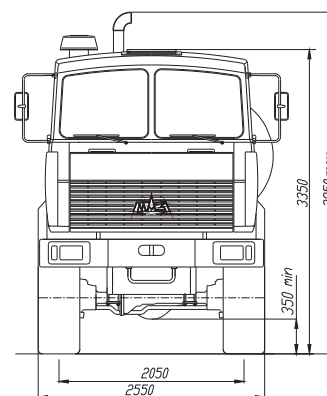
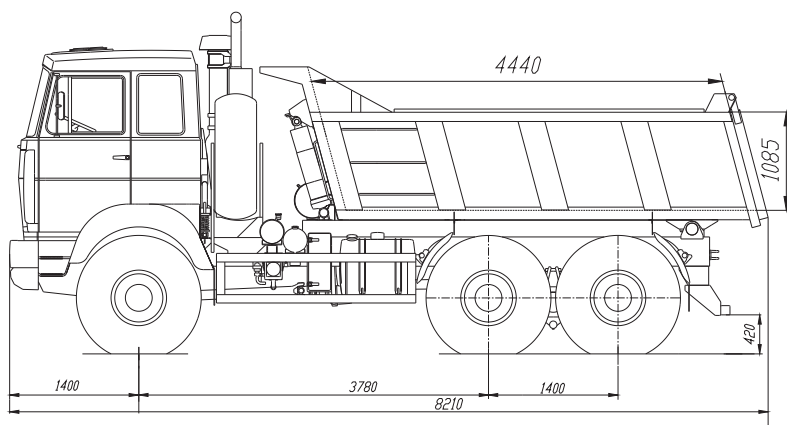
(6x6)

Предназначены для перевозки различных сыпучих грузов

Designed for carrying different bulk loads



Технически допустимая полная масса автомобиля, кг / Tolerable gross mass of truck, kg	33500
Тип разгрузки / Type of unloading	задняя разгрузка / back dumping
Распределение полной массы: / Distribution of gross mass:	
на передний мост, кг / tolerable on front driving axle, kg	7 500
на заднюю тележку, кг / tolerable on rear bogie, kg	26 000
Технически допустимая грузоподъемность, кг / Payload carried, kg	19 000
Объем платформы, м. куб. / Platform capacity, m ³	10,5
Объем топливного бака, л. / Fuel tank capacity, l	300
Размер шин /Tire size	16.00R20
Тип кабины / Type of cabin	большая / Large
Модель автомобиля / Vehicle model	MAZ-651705
Модель двигателя / Engine model	ЯМЗ-238ДЕ2 (ЕВРО-3)
Мощность двигателя, кВт/л.с. / Engine power, kW/hp	243/330
Коробка передач (число передач) / Gear box (Speeds number)	ЯМЗ-239 (9)





МИНСКИЙ АВТОМОБИЛЬНЫЙ ЗАВОД
220021, Республика Беларусь, г.Минск, ул.Социалистическая, 2
www.maz.by

Управление продаж грузовой техники:
тел.: /+375 17/ 217-93-89, 217-96-68
факс: /+375 17/ 217-20-18
e-mail: market@maz.by

Управление продаж пассажирской техники:
тел.: /+375 17/ 217-92-36, 217-93-95
факс: /+375 17/ 217-22-40
e-mail: bus@maz.by

Краны, прицепы, полуприцепы
г. Могилев, ул. Крупской, 232
/+375(0) 222/ тел. 31-75-64, факс 24-51-66
e-mail: mztm@tut.by

MINSK AUTOMOBILE PLANT
2, Socialisticheskaya street, 220021, Minsk, Republic of Belarus
e-mail: trade@maz.by
www.maz.by
phone: (+375 17) 217-96-05, 217-97-76
fax: (+375 17) 273-80-44, 217-20-22

